

PROGRAMM



51. Deutscher

Koloproktologen-Kongress AUGSBURG – HYBRID

13. – 15. März 2025



**Deutsche Gesellschaft für
Koloproktologie (DGK)**



in Zusammenarbeit mit

Berufsverband der Coloproktologen Deutschlands
e.V. (BCD)



Chirurgische Arbeitsgemeinschaft für
Coloproktologie (CACP) der Deutschen Gesellschaft
für Allgemein- und Viszeralchirurgie e.V. (DGAV)

51. Deutscher

Koloproktologen-Kongress AUGSBURG – HYBRID

13. – 15. März 2025

In Kooperation mit folgenden Fachgesellschaften & Arbeitsgemeinschaften

Berufsverband der Coloproktologen Deutschlands e. V. (BCD)
Chirurgische Arbeitsgemeinschaft für Coloproktologie (CACP) der
Deutschen Gesellschaft für Allgemein- und Viszeralchirurgie e. V. (DGAV)
Arbeitsgemeinschaft Proktologie in der Deutschen Dermatologischen
Gesellschaft e. V. (DDG)
Arbeitsgemeinschaft für Proktologie der Deutschen Gesellschaft
für Verdauungs- und Stoffwechselkrankheiten e. V. (DGVS)
Österreichische Arbeitsgemeinschaft für Coloproktologie (ACP)
Schweizerische Arbeitsgemeinschaft für Koloproktologie (SAKP)
Deutsche Gesellschaft für Neurogastroenterologie und Motilität e. V. (DGNM)
Fachbereich Proktologie des Berufsverbands der Niedergelassenen
Gastroenterologen Deutschlands e. V. (bng)
Deutsche ILCO e. V.
Fachgesellschaft Stoma, Kontinenz und Wunde e. V. (FgSKW)

Kongresspräsident

Prof. Dr. Thomas Seufferlein, Ulm

Kongressleitung

Prof. Dr. Oliver Schwandner, Regensburg · Prof. Dr. Dieter Bussen, Mannheim ·
Prof. Dr. Thomas Schiedeck, Ludwigsburg

Wissenschaftliche Leitung

Deutsche Gesellschaft für Koloproktologie e. V.
Maienstr. 3 · 79102 Freiburg i. Br.

☎ 0761 70438-113

☎ 0761 70438-114

@ info@koloproktologie.org

🌐 www.koloproktologie.org

Organisation

Medizinische Congressorganisation Nürnberg GmbH
Neuwieder Str. 9 · 90411 Nürnberg

☎ 0911 39316-42

☎ 0911 39316-56

@ info-dgk@mcn-nuernberg.de

🌐 www.mcn-nuernberg.de

Tagungsort

Präsenzveranstaltung:

Kongress am Park · Gögginger Str. 10 · 86159 Augsburg

Digital: Die Plattform erreichen Sie über die Kongresshomepage ab
ca. Anfang März 2025

INHALTSVERZEICHNIS



	Seite
Grußwort	2
Timetable	3 – 4
Wissenschaftliches Programm	
Freitag, 14. März 2025	5 – 9
Samstag, 15. März 2025	10 – 12
Mitgliederversammlungen	9
Rahmenprogramm	9
Preisverleihung	12
Seminare	
Donnerstag, 13. März 2025	13 – 19
Freitag, 14. März 2025	14
Samstag, 15. März 2025	20
Pflegesymposium: Wissenswertes rund ums Stoma und Wundmanagement	21
Seminar für Medizinische Fachangestellte	23
Postersitzungen	24 – 27
Allgemeine Hinweise	28
Industrie	29 – 40





Liebe Kolleginnen, liebe Kollegen,
liebe Angehörige der Pflege, liebe medizinische Fachangestellte,
liebe Studierende, liebe Gäste,

vom 13. – 15.03.2025 treffen sich zum 51. Mal alle an koloproktologischen Themen Interessierte aus dem deutschsprachigen Raum zum 51. Deutschen Koloproktologen-Kongress – dieses Jahr erstmals im Kongress am Park in Augsburg.

Es erwarten Sie wie gewohnt hochaktuelle interdisziplinäre Sitzungen, Vorträge, Workshops und Seminare aus dem gesamten Spektrum der Koloproktologie.

Wie gewohnt finden Sie im Programm bereits am Donnerstag, den 13.03.2025, zahlreiche Seminare, Kurse und Workshops, am Donnerstagabend haben Sie zudem die Möglichkeit, bei drei interessanten Satellitensymposien teilzunehmen.

Weiterhin finden wieder das Pflege- und MFA-Seminar am 13. bzw. 14.03.2025 statt.

Wir hoffen, dass die Inhalte des wissenschaftlichen Programms mit den Hauptthemen „Stuhlinkontinenz“, „CED, Pouchitis und anales Fistelleiden“, „Kolorektales Karzinom – was bringt die neue Leitlinie?“ und „Anale Dysplasien“ Ihr Interesse finden.

Darüber hinaus werden eine Preisträgersitzung sowie zwei Sitzungen zu „Freien Vorträgen“ stattfinden; vier Postersitzungen am Samstag runden das Programm ab.

Die „Special Lecture“ wird von Prof. Marcos Gómez-Ruiz aus Santander zum Thema „Skills Lab 2.0 – The future of teaching in robotic colorectal surgery“ am Freitag nachmittag gehalten werden.

Am Freitag, den 14.03.2025 findet unser traditioneller „DGK-Abend“ im RiegeleWirtshaus statt – seien Sie dabei, persönliche Kontakte zu pflegen.

Hiermit möchten wir Sie ganz persönlich im Namen des Vorstands und Präsidiums der DGK zu unserem 51. Deutschen Koloproktologen-Kongress vom 13. – 15.03.2025 nach Augsburg einladen – der Kongress ist der Mittelpunkt unserer lebendigen Fachgesellschaft und in Deutschland der einzige Kongress, der sich ausschließlich mit der Koloproktologie befasst. Der Kongress lebt jedoch von Ihrer Teilnahme – wir würden uns sehr freuen, Sie per Live-Stream oder persönlich in Augsburg zu begrüßen.

Ihre

Prof. Dr. Thomas Seufferlein, Ulm
Präsident
Deutsche Gesellschaft
für Koloproktologie e.V.

Prof. Dr. Oliver Schwandner
Generalsekretär
Deutsche Gesellschaft
für Koloproktologie e.V.



Donnerstag, 13.03.2025

Raum/Zeit	08.30	09.00	09.30	10.00	10.30	11.00	11.30	12.00	12.30	13.00	13.30	14.00	14.30	15.00	15.30	16.00	16.30	17.00	17.30	18.00	18.30	19.00	19.30	
Saal Lech				Wissenswertes "Rund ums Stoma u. Wundmanagement" S. 21	PAUSE	Wissenswertes "Rund ums Stoma" S. 21	PAUSE	PAUSE	PAUSE	Wissenswertes "Rund ums Stoma u. Wundmanagement" S. 21												SAT 1 Neue Horizonte in der Koloproktologie S. 30		
Raum Singold				Seminar 2 Koloproktologischer Grundkurs S. 15	PAUSE	Seminar 2 Koloproktologischer Grundkurs S. 15	PAUSE	PAUSE	PAUSE	Seminar 2 Koloproktologischer Grundkurs S. 15												SAT 3 Personalmangel, Kostendruck, Ambulantisierung – ist die Patientensicherheit gefährdet? S. 31		
Raum Wertach													Seminar 5 Beckenboden Interdisz. S. 18	PAUSE	Seminar 5 Beckenboden Interdisz. S. 18							SAT 2 Präventionsstrategien bei analen intraepithelialen Neoplasien (AIN) S. 30		
Raum Augustus I													Seminar 4 Proktologische Dermatologie S. 18	PAUSE	Seminar 4 Proktologische Dermatologie S. 18									
Raum Augustus II						Seminar 1 Koloproktologie Postgraduierten-Kurs (Teil 1) S. 13	PAUSE	PAUSE	PAUSE	Seminar 1 Koloproktologie Postgraduierten-Kurs (Teil 1) S. 13													Seminar 1 Koloproktologie Postgraduierten-Kurs (Teil 1) S. 13	
Raum Herkules						Seminar 3 Anorektale Endosonographie und Beckenbodensonographie S. 16	PAUSE	PAUSE	PAUSE	Seminar 3 Anorektale Endosonographie und Beckenbodensonographie S. 16													Seminar 3 Anorektale Endosonographie und Beckenbodensonographie S. 17	
Raum Merkur															Seminar 6 Koloprokt. Aufbaukurs S. 19	PAUSE	Seminar 6 Koloprokt. Aufbaukurs S. 19						Workshop 1 Einfach heilen – mit transanaler Irrigation S. 32	

Seminare/Workshop

Pflegesymposium

Satellitensymposien



Freitag, 14.03.2025

Raum/Zeit	08.30	09.00	09.30	10.00	10.30	11.00	11.30	12.00	12.30	13.00	13.30	14.00	14.30	15.00	15.30	16.00	16.30	17.00	17.30	18.00	18.30	19.00	19.30	
Kongressaal mit Live-Stream		Kongress-eröffnung S. 5	Haupt Sitzung 1 Stuhlinkontinenz S. 5	PAUSE	Freie Vorträge 1 S. 6	Special Lecture S. 7	PAUSE	Preisträger-sitzung S. 8	Haupt Sitzung 2 Aktuelle Therapiekonzepte bei CED, Pouchitis und Fistelreiden S. 9	MV DGK S. 9	MV BCD S. 9													
Saal Lech			Proktologie: Wissenswertes für MFAs in Klinik und Praxis... S. 23	PAUSE	Proktologie: Wissenswertes für MFAs in Klinik und Praxis... S. 23	Proktologie: Wissenswertes für MFAs in Klinik und Praxis... S. 23	PAUSE	Proktologie: Wissenswertes für MFAs in Klinik und Praxis... S. 23	Proktologie: Wissenswertes für MFAs in Klinik und Praxis... S. 23															
Raum Augustus II			Seminar 1 Koloproktologie Postgraduierten-Kurs (Teil 2) S. 14																					
Balkon																								

Samstag, 15.03.2024

Raum/Zeit	08.30	09.00	09.30	10.00	10.30	11.00	11.30	12.00	12.30	13.00	13.30	14.00	14.30	15.00	15.30	16.00	16.30	17.00	17.30	18.00	18.30	19.00	19.30	
Kongressaal mit Live-Stream			Haupt Sitzung 3 Kolorektales Karzinom – was bringt die neue Leitlinie? S. 10	PAUSE	Freie Vorträge 2 S. 11	PAUSE	Preisverleihung (13.45 - 13.55 Uhr) Haupt Sitzung 4 Anale Dysplasien S. 12																	
Raum Wertach							Seminar 7 Berufspolitisches Seminar S. 20																	
Balkon																								

* Dieser Strang wird live auf die Plattform der Deutschen Gesellschaft für Koloproktologie e.V. gestreamt



Seminare

Wissenschaftl. Programm

Seminar für MFAs

Mitgliederversammlungen

Poster etc.

S. 24-27



Freitag, 14. März 2025 | Kongresssaal

08.45 – 09.00 **Eröffnung der Industrieausstellung**

Oliver Schwandner, Regensburg
Thomas Seufferlein, Ulm
Dieter Bussen, Mannheim

09.00 – 09.20 **Kongresseröffnung**

Einführung

Oliver Schwandner, Regensburg

Eröffnung

Thomas Seufferlein, Ulm

Grusswort

Dieter Bussen, Mannheim



09.20 – 12.00 **Stuhlinkontinenz**

Vorsitz: Felix Aigner, Graz (Österreich)
Franc H. Hetzer, Zürich (Schweiz)

09.20 – 09.40 **Der Kontinenzapparat – was der Koloproktologe von Anatomie und Funktion wissen muss**

Thilo Wedel, Kiel

09.40 – 09.50 **Diskussion**

09.50 – 10.05 **Endosonografie, MRT, Defäkografie – welche Diagnostik ist sinnvoll?**

Joachim Reibetanz, Würzburg

10.05 – 10.10 **Diskussion**

10.10 – 10.25 **Stuhlinkontinenz aus Sicht der Gastroenterologie – Differenzialdiagnosen und konservative Therapie**

Heiner Krammer, Mannheim

10.25 – 10.30 **Diskussion**

10.30 – 10.45 **Beckenbodengymnastik und Biofeedback – Realität und Evidenz**

Erik Allemeyer, Georgsmarienhütte

10.45 – 10.50 **Diskussion**

10.50 – 11.05 **Postpartale Stuhlinkontinenz – welchen Stellenwert hat der Sphinkterrepair?**

Ingrid Haunold, Wien (Österreich)

11.05 – 11.10 **Diskussion**

11.10 – 11.30 **Therapie der Stuhlinkontinenz – was für wen?**

Oliver Schwandner, Regensburg

11.30 – 11.35 **Diskussion**

11.35 – 11.55 **Awareness und Barrieren zur Therapie der Stuhlinkontinenz und überaktiven Blase**

Christl Reisenauer, Tübingen

11.55 – 12.00 **Diskussion**

12.00 – 13.00 **Mittagspause – Besuch der Industrieausstellung**



Freitag, 14. März 2025 | Kongressaal

13.00 – 14.00 **Freie Vorträge 1**Vorsitz: Roland Croner, Magdeburg
Kira Sorko-Enzfelder, Wien (Österreich)

- 13.00 – 13.06 **Anatomische Beschreibung und chirurgische Validierung des retrokolischen Faszien-systems für eine optimale Resektatqualität bei der CME – geht's auch ohne „Toldt, Fredet, Treitz und Gerota“?**
Tillmann Heinze, M. Heimke, Kiel; J. Fletcher, D. Miskovic, Harrow (UK); S. Benz, Böblingen; S. Stelzner, Leipzig; T. Wedel, Kiel
- 13.06 – 13.10 **Diskussion**
- 13.10 – 13.16 **Eine technische Modifikation der „High-Tie“-Technik bei tiefer anteriorer Rektumresektion führt zu einem Längengewinn des proximalen Kolonschenkels mit potenzieller Verbesserung der Perfusion der Descendorektostomie**
Luca Dittrich, R. R. Ossami Saidy, J. M. Plewe, N. Raschzok, R. Siegel, J. Pratschke, O. Haase, Berlin
- 13.16 – 13.20 **Diskussion**
- 13.20 – 13.26 **Validierung des Watch-and-Wait-Konzeptes nach neoadjuvanter Therapie bei lokal fortgeschrittenem Rektumkarzinom in der klinischen Praxis. Eine monozentrische retrospektive Studie.**
Georgi Kalev, S. Büttner, T. Zhan, R.-D. Hofheinz, J. Boda-Heggemann, C. Reißfelder, S. Seyfried, G. Vassilev, J. Hardt, Mannheim
- 13.26 – 13.30 **Diskussion**
- 13.30 – 13.36 **Lebensqualität nach roboterassistierter tiefer anteriorer Rektumresektion mit totaler mesorektaler Exzision beim Rektumkarzinom und Validierung unserer Fallserie anhand von StuDoQ Daten**
Christoph Marquardt, G. Kalev, C. Benignus, T. Schiedeck, Ludwigsburg
- 13.36 – 13.40 **Diskussion**
- 13.40 – 13.46 **Routine-Implementierung von Patient-Reported Outcome Measures (PROMs) bei der Behandlung des kolorektalen Karzinoms: Zweijahreserfahrungen eines deutschen Darmkrebszentrums**
Alexandra Claudia Klein, K. Horisberger, H. Lang, L. Klein, Mainz
- 13.46 – 13.50 **Diskussion**
- 13.50 – 13.56 **„High Precision Cut Tissue Slices“ kolorektaler Lebermetastasen als ein ex-vivo Modell zur Therapie-Response Beurteilung**
Ulrich Wirth, A. Mourad, R. Yang, J. Schardey, J. Werner, F. Kühn, München
- 13.56 – 14.00 **Diskussion**



Freitag, 14. März 2025 | Kongresssaal

14.00 – 14.45 **Special Lecture**

Einführung
und Vorsitz: Klaus E. Matzel, Erlangen



Skills Lab 2.0: The future of teaching in robotic colorectal surgery
Marcos Gómez-Ruiz, Santander (Spanien)

Curriculum Vitae:

- Consultant, Colorectal Surgeon since 2010 at the Marqués de Valdecilla University Hospital in Santander
- PhD (University of Cantabria)
- EBSQ exam in coloproctology (Fellow of the European Board of Surgery, UEMS)
- Associate Professor at the University of Cantabria
- Coordinator of the Research and Innovation in Surgery Group of the Valdecilla Biomedical Research Institute (IDIVAL)
- Coordinator of the Research Committee of the Spanish Association of Coloproctology
- Member of the Research Committee of the Clinical Robotic Surgery Association
- ColoRobotica Steering Committee member, a program of the European School of Coloproctology (European Society of Coloproctology)
- ECICC – European Commission Initiative on Colorectal Cancer member
- Honorary member of the Brazilian College of Surgeons
- More than 80 scientific publications, focused on colorectal cancer, inflammatory bowel disease, robotic surgery, and surgical education



14.45 – 15.15 **Pause – Besuch der Industrieausstellung**



Freitag, 14. März 2025 | Kongressaal

15.15 – 16.15 **Preisträgersitzung**

Vorsitz: Thomas Seufferlein, Ulm
Reinhard Ruppert, München
Thomas Schiedeck, Ludwigsburg



- 15.15 – 15.23 **Verbesserung der Aussage des prätherapeutischen MRT-Stagings beim Rektumkarzinom durch Schulung und Software-Unterstützung**
Sigmar Stelzner, Leipzig; M. Kuhn, Dresden; G. Brown, London (UK); J. Wessling, Münster
- 15.23 – 15.27 **Diskussion**
- 15.27 – 15.35 **Notfallresektionen beim kolorektalen Karzinom – treffen wir die richtigen Entscheidungen?**
Julius Maximilian Plewe, R. Siegel, O. Haase, L. Dittrich, Berlin
- 15.35 – 15.39 **Diskussion**
- 15.39 – 15.47 **Management des „early-onset“ kolorektalen Karzinoms in der Schwangerschaft**
Florian Scholz, T. Starrach, J. Holch, J. Schardey, V. Heinemann, U. Wirth, J. Werner, F. Kühn, München
- 15.47 – 15.51 **Diskussion**
- 15.51 – 15.59 **Der robotische Vertikale Rectus Abdominis Myofaszioperitoneale-Lappen (rVRAM) zum Beckenbodenersatz nach abdominoperineale Rektumamputation (rELAPE): Entwicklung der Technik und Fallserie**
Skander Bouassida, T. Lunenburg, J.-F. Hernekamp, U. Adam, Berlin
- 15.59 – 16.03 **Diskussion**
- 16.03 – 16.11 **Surgery in isolated ileocecal Crohn's disease – it is time to ask the patients!**
Carolina Mann, S. Gronbach, Mainz; S. Seyfried, J. Hardt, Mannheim; P.-A. Neumann, München; H. Lang, Mainz; P. Kienle, Mannheim; K. Horisberger, Mainz
- 16.11 – 16.15 **Diskussion**



Freitag, 14. März 2025 | Kongresssaal

16.15 – 18.00 **Aktuelle Therapiekonzepte bei CED, Pouchitis und Fistelleiden**



Vorsitz: Thomas Seufferlein, Ulm
Wolfgang Steurer, Böblingen

16.15 – 16.30 **Im Dschungel der Antikörper, Rezeptor- und Kinaseblocker – was für wen?**

Jochen Klaus, Ulm

16.30 – 16.35 **Diskussion**

16.35 – 16.50 **Pathophysiologie von Pouchitis und Fistelleiden**

Elisabeth Schnoy, Augsburg

16.50 – 16.55 **Diskussion**

16.55 – 17.15 **How to treat pouchitis**

Maia Kayal, New York (USA) via Videozuschaltung

17.15 – 17.20 **Diskussion**

17.20 – 17.35 **Fisteltherapie in der gastroenterologischen Praxis**

Martin Schmidt-Lauber, Oldenburg

17.35 – 17.40 **Diskussion**

17.40 – 17.55 **Chirurgische Konzepte bei Pouchversagen**

Peter Kienle, Mannheim

17.55 – 18.00 **Diskussion**

18.05 – 18.30 **Mitgliederversammlung DGK**

18.30 – 19.00 **Mitgliederversammlung BCD**

RAHMENPROGRAMM



DGK-Abend (Transfer bitte selbst organisieren)

Freitag, 14. März 2025

Beginn: 20.00 Uhr

Adresse: Riegele WirtsHaus
Frölichstr. 26, 86150 Augsburg

Begrenzte Teilnehmerszahl – frühzeitige Anmeldung erforderlich!

WISSENSCHAFTLICHES PROGRAMM



Samstag, 15. März 2025 | Kongresssaal

**09.00 – 11.00 Kolorektales Karzinom –
was bringt die neue Leitlinie?**

 Vorsitz: Werner Kneist, Darmstadt
 Christoph Reißfelder, Mannheim

**09.00 – 09.15 Molekularpathologie, Organoide, Liquid Biopsy im
Spannungsfeld der neuen Leitlinie**

Ulrich Hacker, Leipzig

09.15 – 09.20 Diskussion**09.20 – 09.35 Neoadjuvanz beim primär resektablen Kolonkarzinom**

Thomas Seufferlein, Ulm

09.35 – 09.40 Diskussion
**09.40 – 09.55 Minimal-invasive CME bei der Hemikolektomie rechts
und links als empfohlene Standardtherapie – wie ist
Evidenz?**

Claudia Benecke, Lübeck

09.55 – 10.00 Diskussion
**10.00 – 10.15 Behandlungspfade beim MSS-Rektumkarzinom im
mittleren und unteren Drittel**

Sigmar Stelzner, Leipzig

10.15 – 10.20 Diskussion
**10.20 – 10.35 Operative Strategien für das Rektumkarzinom –
Laparoskopie, Robotik, Rekonstruktion, ELAPE –
was sagt die Leitlinie?**

Karoline Horisberger, Mainz

10.35 – 10.40 Diskussion
**10.40 – 10.55 Operative Therapie bei Lokalrezidiv und Oligometas-
tasierung – ist die Leitlinie ausreichend?**

Hannes Neeff, Freiburg

10.55 – 11.00 Diskussion
11.00 – 11.30 Pause – Besuch der Industrieausstellung



Samstag, 15. März 2025 | Kongresssaal

11.30 – 13.00 Freie Vorträge 2

Vorsitz: Jennifer Merten, Münster
Stefan Riss, Wien (Österreich)



- | | |
|---------------|--|
| 11.30 – 11.36 | Signifikante Verbesserung der Lebensqualität nach intestinaler Resektion bei Morbus Crohn Chirurgie sollte früher empfohlen werden
Maximilian Sohn, F. Bader, R. Ulbrich, München |
| 11.36 – 11.40 | Diskussion |
| 11.40 – 11.46 | Etablierung eines humanisierten Mausmodells des Morbus Crohn zur Fibrosecharakterisierung und Testung zielgerichteter Therapieansätze
Veronika Weß, P. Schuster-Winkelmann, M. Schindler, F. Beigel, München; P. Alberton, Martinsried; F. Kühn, M. Siebeck, R. Gropp, München |
| 11.46 – 11.50 | Diskussion |
| 11.50 – 11.56 | Transvaginaler Verschluss rektovaginaler Fisteln – Langzeitergebnisse aus einem proktologischen Zentrum
Ines Posch, P. Hillemanns, P. Piso, O. Schwandner, Regensburg |
| 11.56 – 12.00 | Diskussion |
| 12.00 – 12.06 | Patient reported outcome measures (PROM) bei Morbus Crohn Patientinnen und Patienten vor einer Darmresektion
Aline Schmitz, M. Bercher, I. Iesalnieks, Köln |
| 12.06 – 12.10 | Diskussion |
| 12.10 – 12.16 | Testung einer zielgerichteten TNFR1-Inhibitor-Therapie an einem humanisierten Mausmodell zur Hemmung der Fibrose bei Colitis ulcerosa
Lucy Kirchner, R. Gropp, F. Kühn, V. Weß, P. Schuster-Winkelmann, München |
| 12.16 – 12.20 | Diskussion |
| 12.20 – 12.26 | Testung der Wirksamkeit von Ionenkanal-Inhibitoren bei Colitis ulcerosa anhand eines humanisierten präklinischen Mausmodells
Oliver Isbert, P. Schuster-Winkelmann, V. Weß, F. Kühn, R. Gropp, München |
| 12.26 – 12.30 | Diskussion |
| 12.30 – 12.36 | Minimally invasive mesh sacrorectopexy: Comparison of postoperative outcomes after laparoscopic and robotic procedure
Rosita Sortino, S. Christen, D. Steinemann, I. Füglistaler, Basel (Schweiz) |
| 12.36 – 12.40 | Diskussion |
| 12.40 – 12.46 | Implementierung der Kock-Pouch-Chirurgie in einem koloproktologischen Zentrum – Ergebnisse im ersten 5-Jahreszeitraum
Alois Fürst, K. Hukaliuk, Regensburg |
| 12.46 – 12.50 | Diskussion |
| 12.50 – 12.56 | Vorhersagekraft des mucosalen Mikrobioms mit Darmvorbereitung auf eine Aanstomoseninsuffizienz: Eine Pilotstudie.
Boris Jansen-Winkeln, U. Lange, Leipzig; K. Lehr, A. Link, Magdeburg |
| 12.56 – 13.00 | Diskussion |
| 13.00 – 13.45 | Mittagspause – Besuch der Industrieausstellung |

WISSENSCHAFTLICHES PROGRAMM



Samstag, 15. März 2025 | Kongresssaal

13.45 – 13.55 **Preisverleihung**

Vorsitz: Thomas Seufferlein, Ulm
Oliver Schwandner, Regensburg

**Nachruf Dr. Jens J. Kirsch**

Bernhard Strittmatter, Freiburg

Jens J. Kirsch-Preis**DGK-Posterpreise**13.55 – 15.45 **Anale Dysplasien**

Vorsitz: Gerd Kolbert, Hannover
Martin Schmidt-Lauber, Oldenburg

13.55 – 14.10 **Ist bei Nachweis eines AIN eine HPV-Impfung empfehlenswert?**

Andreas Kaufmann, Berlin

14.10 – 14.15 **Diskussion**14.15 – 14.30 **Aktuelle Nomenklatur**

Christina Falkeis-Veits, Bayreuth

14.30 – 14.35 **Diskussion**14.35 – 14.55 **Diagnostik bei AIN: Hochauflösende Anoskopie – ein Muss?**

Johannes Jungen, Kiel

14.55 – 15.00 **Diskussion**15.00 – 15.15 **Konservative Therapie bei AIN**

Claudia Breitkopf, Münster

15.15 – 15.20 **Diskussion**15.20 – 15.35 **Was macht man bei randbildendem AIN nach OP?**

Gerhard Weyandt, Bayreuth

15.35 – 15.40 **Diskussion**15.40 – 15.45 **Schlusswort und Verabschiedung**

Thomas Seufferlein, Ulm



Donnerstag, 13. März 2025 | Raum Augustus II

09.00 – 17.15 **Seminar 1:**
Koloproktologie Postgraduierten-Kurs – Teil 1

Vorsitz: Klaus E. Matzel, Erlangen
Mia Kim, München

-
- 09.00 – 09.10 **Begrüßung**
Roland Croner, Magdeburg; Peter Kienle, Mannheim;
Klaus E. Matzel, Erlangen
- 09.10 – 09.20 **EBSQ Konzept / Prüfung**
Klaus E. Matzel, Erlangen
- 09.20 – 09.50 **Basics der Proktologie: Hämorrhoiden und Fissur**
Dieter Bussen, Mannheim
- 09.50 – 10.00 **Diskussion**
- 10.00 – 10.30 **Inkontinenz**
Klaus E. Matzel, Erlangen
- 10.30 – 10.40 **Diskussion**
- 10.40 – 11.10 **Obstipation, Stuhlenleerungsstörung und Rektumprolaps – weiterhin eine Herausforderung?!**
Mia Kim, München
- 11.10 – 11.20 **Diskussion**
- 11.20 – 11.50 **Perianale und anale Hautveränderungen – was die Proktologin / der Proktologe wissen muss**
Claudia Breittkopf, Münster
- 11.50 – 12.00 **Diskussion**
- 12.00 – 13.00 **Mittagspause**
-
- Vorsitz: Peter Kienle, Mannheim
Anton Kroesen, Köln
-
- 13.00 – 13.30 **Fisteln und Abszesse – perianal und pilonidal**
Volker Kahlke, Kiel
- 13.30 – 13.40 **Diskussion**
- 13.40 – 14.10 **HIPEC in der Koloproktologie**
Pompiliu Piso, Regensburg
- 14.10 – 14.20 **Diskussion**
- 14.20 – 14.50 **Reizdarmsyndrom und Differentialdiagnose: Was ist für die Koloproktologie wichtig?**
Heiner Krammer, Mannheim
- 14.50 – 15.00 **Diskussion**
- 15.00 – 15.30 **Pause**
- 15.30 – 16.00 **CED: Chirurgische Standards und Kontroversen**
Anton Kroesen, Köln
- 16.00 – 16.10 **Diskussion**
- 16.10 – 16.40 **Statistik für die Koloproktologin / den Koloproktologen**
Julia Hardt, Mannheim
- 16.40 – 16.50 **Diskussion**
- 17.00 – 17.15 **Ausgabe der Literaturarbeit / Wie lese ich eine Publikation?**
Peter Kienle, Mannheim



Freitag, 14. März 2025 | Raum Augustus II

08.30 – 12.00 **Seminar 1:
Koloproktologie Postgraduerten-Kurs – Teil 2**

Vorsitz: Roland Croner, Magdeburg
Karoline Horisberger, Mainz

08.30 – 09.00 **Kolonkarzinom – chirurgische Technik und Innovation**
Roland Croner, Magdeburg

09.00 – 09.10 **Diskussion**

09.10 – 09.40 **Rektumkarzinom – State of the art und Zukunftsvisionen**
Karoline Horisberger, Mainz

09.40 – 09.50 **Diskussion**

09.50 – 10.20 **Erbliche Darmkrebssyndrome – angepasste chirurgische Strategie**
Tim Vilz, Bonn

10.20 – 10.30 **Diskussion**

10.30 – 11.00 **Komplikationsmanagement in der Koloproktologie – von der Blutung bis zur Anastomoseninsuffizienz**
Jörn Gröne, Berlin

11.00 – 11.10 **Diskussion**

11.10 – 11.50 **Besprechung der Literaturarbeit**
Peter Kienle, Mannheim

11.50 – 12.00 **Verabschiedung / Feedback**
Klaus E. Matzel, Erlangen

› Infos zum EBSQ-Fellowship und EBSQ-Prüfung unter:
<https://uemssurg.org>



Donnerstag, 13. März 2025 | Raum Singold

09.00 – 17.00 **Seminar 2:
Koloproktologischer Grundkurs**

Vorsitz: Michael Stoll, Hannover
Thorsten Jacobi, Dresden

09.00 **Begrüßung**
Dieter Bussen, Mannheim
Anatomie, Physiologie
Dirk Tübergen, Münster
Anamnese und Untersuchung
Gerd Kolbert, Hannover
Dermatologische Erkrankungen
Claudia Breilkopf, Münster

10.30 – 10.45 **Pause**

10.45 **Differentialdiagnose „Hämorrhoiden“**
Volker Kahlke, Kiel
Hämorrhoiden – Therapie
Alex Furtwängler, Freiburg
Analfissur
Philipp Manegold, Mannheim

12.15 – 13.00 **Mittagspause**

13.00 **AIN und Analkarzinom**
Gerhard Weyandt, Bayreuth
Proktitis
Martin Schmidt-Lauber, Oldenburg
Abszess und Fistel
Carsten Tamme, Hannover

14.45 – 15.00 **Pause**

15.00 **Funktionelle Störungen**
Michael Stoll, Hannover
Rektum-Karzinom
Thorsten Jacobi, Dresden

16.15 – 17.00 **KOLLOQUIUM**



Organisiert vom BCD e.V.



Donnerstag, 13. März 2025 | Raum Herkules

10.00 – 17.00 **Seminar 3:**
Anorektale Endosonographie und Becken-
bodensonographie in 2D- und 3D-Technik –
Indikation und Interpretation

Vorsitz: Martin Kowallik, Köln
 Thomas Kuruc, Wuppertal
 Johannes Paede, Quickborn

Die anorektale Endosonographie ist eine wertvolle Untersuchungstechnik in der Koloproktologie. Etabliert wurde die Methode ursprünglich als Stagingverfahren für die lokale Beurteilung von Rektumtumoren. Darüber hinaus liefert sie wertvolle Zusatzinformationen bei einer Vielzahl von anderen bös- und gutartigen Erkrankungen des Anorektums und auch des kleinen Beckens.

Zudem kann die Endosonographie zur differenzierten Diagnostik von Funktionsstörungen im Bereich des Beckenbodens eingesetzt werden. Der Kurs richtet sich insbesondere an Kolleginnen und Kollegen, die bereits mehr oder weniger umfangreich Erfahrung mit dieser Untersuchungsmethode gesammelt haben. Der Anfängerin / dem Anfänger bietet das Curriculum einen guten und profunden Einblick in die Möglichkeiten der 2D- und 3D-Endosonographie für den Bereich Beckenboden.

Der Kurs soll einen interdisziplinären Charakter haben, sodass konservativ und operativ tätige Kolleginnen und Kollegen davon profitieren können. Besonderer Fokus wird auf den klinischen Bezug gelegt und weniger auf die Darstellung wissenschaftlicher Daten. Anhand von zahlreichen Beispielen, Videopräsentationen und Übungen sollen Befunde interaktiv dargestellt sowie Tipps und Tricks vermittelt werden. Die Teilnehmenden bekommen die Gelegenheit, mit bereitgestellten Ultraschallscannern zu arbeiten, um diese Technik kennenzulernen.

Begrüßung und Einführung: Martin Kowallik, Köln

10.00 – 12.00 **ANUS UND REKTUM**
Grundlagen Ultraschall, Wichtiges für die Praxis
 Johannes Paede, Quickborn

Topographische und sonographische Anatomie
 Martin Kowallik, Köln

Anorektum und Sphinkter (Abszess, Fistel, Tumor, Inkontinenz)
 Thomas Kuruc, Wuppertal

12.00 – 13.00 **Mittagspause**



Donnerstag, 13. März 2025 | Raum Herkules

10.00 – 17.00 **Seminar 3:**
Anorektale Endosonographie und Becken-
bodensonographie in 2D- und 3D-Technik –
Indikation und Interpretation (Fortsetzung)

Vorsitz: Martin Kowallik, Köln
Thomas Kuruc, Wuppertal
Johannes Paede, Quickborn

- 13.00 – 17.00 **Beckenboden – Messungen am Beckenboden**
Martin Kowallik, Köln
- Vorderes und mittleres Kompartiment**
Verschiedene Zugangsmöglichkeiten
Martin Kowallik, Köln
- Normale Anatomie / Pathologie**
Thomas Kuruc, Wuppertal
- Rektocelen**
Thomas Kuruc, Wuppertal
- Zystocelen + Enterocelen**
Martin Kowallik, Köln
- Intussuszeption**
Thomas Kuruc, Wuppertal
- Beckenbodeninsuffizienz**
Martin Kowallik, Köln
- Befunde und Videopräsentation (an Einzelbeispielen)**
Thomas Kuruc, Wuppertal; Martin Kowallik, Köln

SEMINARE



Donnerstag, 13. März 2025 | Raum Augustus I

14.00 – 17.00 **Seminar 4:
Proktologische Dermatologie**

Vorsitz: Claudia Breitung, Münster
Gerhard Weyandt, Bayreuth

14.00 – 15.30 **Klinik, Differentialdiagnostik und Therapie von proktologisch-dermatologischen Erkrankungen anhand von Fallbeispielen**

15.30 – 15.45 **Pause**

15.45 – 17.00 **Klinik, Differentialdiagnostik und Therapie von proktologisch-dermatologischen Erkrankungen anhand von Fallbeispielen**

SEMINARE



Donnerstag, 13. März 2025 | Raum Wertach

14.00 – 17.00 **Seminar 5:
Beckenboden interdisziplinär**

Teil A: Diagnostik

Vorsitz: Christl Reisenauer, Tübingen
Michaela Lechner, Wien (Österreich)

14.00 – 14.15 **Einführung – oder: Warum sollten wir gemeinsam den Beckenboden behandeln?**

Oliver Schwandner, Regensburg

14.15 – 14.30 **Diagnostik aus koloproktologischer Sicht**

Claudia Rudroff, Köln

14.30 – 14.45 **Diagnostik aus gynäkologischer Sicht**

Christl Reisenauer, Tübingen

14.45 – 15.00 **Diagnostik aus urologischer Sicht**

Luisa Halbe, Köln

15.05 – 15.15 **Diskussion**

15.15 – 15.30 **Pause**

Teil B: Therapie

Vorsitz: Claudia Rudroff, Köln
Luisa Halbe, Köln

15.30 – 15.45 **Chirurgische Therapie bei Entleerungsstörung und Rektumprolaps**

Claudia Rudroff, Köln

15.45 – 16.00 **Chirurgische Therapie bei Stuhlinkontinenz**

Michaela Lechner, Wien (Österreich)

16.00 – 16.15 **Diskussion**

16.15 – 16.30 **Therapie aus gynäkologischer Sicht**

Christl Reisenauer, Tübingen

16.30 – 16.45 **Therapie aus urologischer Sicht**

Luisa Halbe, Köln

16.45 – 17.00 **Diskussion**



Donnerstag, 13. März 2025 | Raum Merkur

14.00 – 17.00 **Seminar 6:
Kolo-proktologischer Aufbaukurs: Proktologie
– Proktochirurgie: Probleme im klinischen
Alltag**

Vorsitz: Dieter Bussen, Mannheim
Felix Hemminger, München

14.00 – 14.20 **Antikoagulation und Thrombozytenaggregationshem-
mung – wann absetzen, wann Bridging?**

Bastian Wein, Augsburg

14.20 – 14.25 **Diskussion**

14.25 – 14.45 **Antikoagulation und Thrombozytenaggregationshem-
mung – wann postoperativ wieder ansetzen?**

Alois Fürst, Regensburg

14.45 – 14.50 **Diskussion**

14.50 – 15.10 **Sklerosierung / Ligatur unter Antikoagulation und
Thrombozytenaggregationshemmung**

Gerd Kolbert, Hannover

15.10 – 15.15 **Diskussion**

15.15 – 15.45 **Pause**

15.45 – 16.05 **Endoskopie / Schlingenabtragung und OP bei Patientinnen
und Patienten mit Defibrillator / Schrittmacher**

Katherine Sattler, Mannheim

16.05 – 16.10 **Diskussion**

16.10 – 16.30 **Fieber nach proktologischen Eingriffen**

Mirko Pisek, Münster

16.30 – 16.35 **Diskussion**

16.35 – 16.55 **Perianale Hautbiopsien: Wann und wie**

Laura Nastassja Bogdan, München

16.55 – 17.00 **Diskussion**



Organisiert vom BCD e.V.



Samstag, 15. März 2025 | Raum Wertach

11.15 – 12.45 **Seminar 7:**
Berufspolitisches Seminar

Vorsitz: Dieter Bussen, Mannheim
Philipp Oetting, München

11.15 – 12.00 **Hybrid DRG**
Anna Maria Raskop, Berlin

12.00 – 12.45 **Ambulante Operationen**
Sandra Sauer, Berlin

Für BCD-Mitglieder kostenfrei. Die Plätze sind limitiert;
wir bitten um Anmeldung!



Organisiert vom BCD e.V.



Donnerstag, 13. März 2025 | Saal Lech

09.30 – 15.30 **Wissenswertes „Rund ums Stoma und Wundmanagement“**

Vorsitz: Klaus-Peter Berszuck, Weißenfels
Ekkehard C. Jehle, Weingarten

09.30 – 09.40 **Begrüßung**

Alois Fürst, Regensburg

09.40 – 10.10 **Chirurgische Aspekte der Stoma-Anlage – Indikationen, Stomawahl, Tipps & Tricks**

Igors Iesalnieks, Köln

10.10 – 10.40 **Komplexe Fisteln nach vaginaler Entbindung – Bericht Fistula e.V.**

Barbara Teltschik, Stuttgart

10.40 – 11.15 **Kaffeepause – Besuch der Industrieausstellung**

11.15 – 11.40 **Wer guckt auf mein Stoma, wenn ich zuhause bin? – Macht das mein Hausarzt?**

Klaus-Peter Berszuck, Weißenfels; Maria Hass, Bonn

11.40 – 12.00 **Stand der Onkologischen Pflege in der Patientenbetreuung bei kolorektalen Tumorpatientinnen und -patienten**

Kerstin Paradies, Hamburg

12.00 – 13.00 **Mittagspause – Besuch der Industrieausstellung**

Vorsitz: Igors Iesalnieks, Köln
Margarete Wiczorek, Leipzig

13.00 – 13.30 **„Alles konvex“ bei der Stoma-Neuanlage?**

Florian Spahn, München

13.30 – 14.00 **Peristomale Hautgesundheit – präventive Pflegemöglichkeiten**

Klaus Zobel, Gütersloh

14.00 – 14.30 **Feuchtigkeits Assoziierte Dermatitis (FAD) – Inkontinenz Assoziierte Dermatitis (IAD)**

Klaus Zobel, Gütersloh

14.30 – 15.15 **Ambulantes Wund- und Fistelmanagement – wer macht das und wer bezahlt das?**

Manuela Kaser-Brehmer, München
Florian Spahn, München

15.15 – 15.30 **Zusammenfassung**

Igors Iesalnieks, Köln
Ekkehard C. Jehle, Weingarten



Für das Pflegesymposium und das Seminar für Medizinische Fachangestellte werden **je 6 Punkte** entsprechend den **Richtlinien zur Registrierung beruflich Pflegender (regbp)** vergeben.

Als Nachweis gilt Programm und Teilnahmebescheinigung oder Eintrag in das Nachweisheft. Registrierung für beruflich Pflegende:
www.regbp.de



Des Weiteren ist das Pflegesymposium mit **6 Punkten** bei der **Fachgesellschaft Stoma, Kontinenz und Wunde e.V. (FgSKW)** zertifiziert.



*Zertifizierung StomaKontinenzWunde
Fachgesellschaft Stoma, Kontinenz und Wunde e.V.*



Freitag, 14. März 2025 | Saal Lech

09.40 – 17.05 **Proktologie: Wissenswertes für Medizinische Fachangestellte in Praxis und Klinik**

Krankheitslehre

Vorsitz: Volker Kahlke, Kiel

09.40 – 09.45 **Begrüßung**
Volker Kahlke, Kiel

09.45 – 10.15 **Anatomie und Physiologie**
Stefan Fritz, Mannheim

10.15 – 10.45 **Pilonidalsinus**
Dirk Tübergen, Münster

10.45 – 11.15 **Kaffeepause – Besuch der Industrieausstellung**

Vorsitz: Alex Furtwängler, Freiburg

11.15 – 11.45 **Analekzem**
Claudia Breitskopf, Münster

11.45 – 12.15 **Feigwarzen, Analkarzinom**
Volker Kahlke, Kiel

12.15 – 12.45 **Koloskopie-Krankheiten des Dickdarmes**
Carsten Tamme, Hannover

12.45 – 13.30 **Mittagspause – Besuch der Industrieausstellung**

PRAXIS-Management

Vorsitz: Carsten Tamme, Hannover

13.30 – 14.00 **Ausgewählte Rechtsfragen im Umgang mit Patientinnen und Patienten für Medizinische Fachangestellte**
Thomas Preuschoff, München

14.00 – 14.30 **Qualitätsmanagement in der Praxis**
Alex Furtwängler, Freiburg

14.30 – 15.00 **Kaffeepause – Besuch der Industrieausstellung**

Vorsitz: Tilman Laubert, Kiel

15.00 – 15.30 **Sedierung in der Endoskopie**
Martin Schmidt-Lauber, Oldenburg

15.30 – 16.00 **Nett am Tresen – sogar in Berlin! How I do it**
Nadine Scheler, Berlin

16.00 – 17.00 **Die schwierige Patientin / der schwierige Patient**
Oliver Keifert, Bernstadt

17.00 – 17.05 **Verabschiedung**
Tilman Laubert, Kiel

Teil I folgt wieder 2026 im Rahmen des Kongresses.



Samstag, 15. März 2025 | Balkon

11.30 – 12.30 Postersitzung 1

Vorsitz: Andreas Ommer, Essen
Frank Schwandner, Pohlheim

**11.30 – 11.35 Risikofaktoren für Revisionsoperationen nach Karydak-
PO 1.1** **is Plastik und Cleft Lift**

Friederike Weber, Köln

11.35 – 11.40 Diskussion

**11.40 – 11.45 Erhöhtes Risiko für ein Frührezidiv nach Karydakis-
PO 1.2** **plastik bei jungen Patientinnen und Patienten**

Friederike Weber, Köln

11.45 – 11.50 Diskussion

**11.50 – 11.55 Individualisierte operative Versorgung des Sinus
PO 1.3** **pilonidalis – Ergebnisse der offenen Wundbehandlung**

Erik Allemeyer, M. Stevanovic, Georgsmarienhütte

11.55 – 12.00 Diskussion

**12.00 – 12.05 Omentumplastik nach Rektumexstirpation – Einfluss
PO 1.4** **der ICG Anwendung**

Gerrit Art, P. Kienle, Mannheim

12.05 – 12.10 Diskussion

**12.10 – 12.15 Fallbeschreibung: Intersphinkteräre Rektumfistel auf dem
PO 1.5** **Boden einer retrorektalen Zyste bei einer Teenagerin**

Carsten Timmermann, M. Girona Johannkemper,
G. Böhm, Recklinghausen

12.15 – 12.20 Diskussion

**12.20 – 12.25 Endoskopische Radiofrequenzablation: Die Lösung für
PO 1.6** **das therapeutische Dilemma der chronischen Strahlen-
proktitis?**

Katharina Esswein, M. Ninkovic, V. Kröpfl, E. Gasser,
C. Profanter, Innsbruck (Österreich)

12.25 – 12.30 Diskussion



Samstag, 15. März 2025 | Balkon

11.30 – 12.30 **Postersitzung 2**

Vorsitz: Andreas Kirschniak, Mönchengladbach
Florian Kühn, München

11.30 – 11.35 **PO 2.1** **Einfluss der präoperativen mechanischen Darmreinigung bei Patientinnen und Patienten mit M. Crohn auf die Anastomoseninsuffizienzrate**

Nora Hielscher, F. Bader, M. Sohn, München

11.35 – 11.40 **Diskussion**

11.40 – 11.45 **PO 2.2** **IORT beim lokal fortgeschrittenen oder rezidivierenden Rektumkarzinom: 3-Jahres-Lokalrezidivrate und postoperative Morbidität**

Dimitrios Chatzifotiou, K. Lindel, B. Hültenschmidt, J. Baral, Karlsruhe

11.45 – 11.50 **Diskussion**

11.50 – 11.55 **PO 2.3** **Parastomale Hernien – ein nach wie vor ungelöstes Problem?**

Ingo Hoffmann, D. Kunisch, U. Kunz-Zurbuchen, W. Thasler, München

11.55 – 12.00 **Diskussion**

12.00 – 12.05 **PO 2.4** **Turnbull-Cutait mit zweizeitiger koloanaler Handnaht – ein Fallbericht**

Paria Nessler, A. Galil, W. Kneist, Darmstadt

12.05 – 12.10 **Diskussion**

12.10 – 12.15 **PO 2.5** **Dokumentationsqualität diagnostischer Laparoskopien bei Peritonealkarzinose**

Andreas Rink, A. Krenzin, P. Meister, Essen

12.15 – 12.20 **Diskussion**

12.20 – 12.25 **PO 2.6** **Einfluss der Kono S Anastomose auf das anastomosen-nahe Morbus Crohn Rezidiv nach Ileocoecalresektion**

Rebecca Ulbrich, M. Sohn, F. Bader, München

12.25 – 12.30 **Diskussion**



Samstag, 15. März 2025 | Balkon

11.30 – 12.30 **Postersitzung 3**

Vorsitz: Patrick Hillemanns, Regensburg
Lukas Marti, St. Gallen (Schweiz)

11.30 – 11.35 **Integration der Mikroskop-gestützten Anoskopie (High Resolution Anoscopy, HRA) in die Nachsorgekontrollen nach Analkarzinom (AK) kann das Rezidivrisiko senken**
PO 3.1
Susanne Bock, J. Dütschler, M. Sparn, L. Marti, St. Gallen (Schweiz)

11.35 – 11.40 **Diskussion**

11.40 – 11.45 **Implementierung eines Untersuchungszentrums für anale Dysplasien mittels hochauflösender Anoskopie (HRA) in Köln**
PO 3.2
Hartmut Schäfer, C. Vivaldi, Köln

11.45 – 11.50 **Diskussion**

11.50 – 11.55 **Kampf den Condylomen – operative Therapie von Condylomata unter Immunsuppression: Eine Fallserie**
PO 3.3
Isabelle Flammang, F. Kneifel, A.-K. Eichelmann, A. Pascher, J. Merten, Münster

11.55 – 12.00 **Diskussion**

12.00 – 12.05 **Lebensqualität nach Hämorrhoidaloperationen: Eine vergleichende retrospektive Analyse**
PO 3.4
Madeline Schmidt, L. Mirow, Chemnitz

12.05 – 12.10 **Diskussion**

12.10 – 12.15 **Effektivität von Botulinumtoxin-Injektion bei therapie-refraktärer Analfissur**
PO 3.5
Klara von der Schulenburg, A. Saeed, O. Schröder, K. Farrag, Frankfurt

12.15 – 12.20 **Diskussion**

12.20 – 12.25 **Effektivität von Stammzell-Injektion zur Behandlung komplexer perianaler Fisteln bei Morbus Crohn**
PO 3.6
Adal Saeed, K. von der Schulenburg, O. Schröder, K. Farrag, Frankfurt

12.25 – 12.30 **Diskussion**



Samstag, 15. März 2025 | Balkon

11.30 – 12.40 **Postersitzung 4**

Vorsitz: Matthias Berger, Hartmannsdorf
 Marijana Ninkovic, Innsbruck (Österreich)

11.30 – 11.35 **Langzeitergebnisse und Behandlung neuroendokriner Tumoren des Wurmfortsatzes**
PO 4.1
 David Tabidze, I. Kustau, S. Stoeckel, L. Mirow, Chemnitz

11.35 – 11.40 **Diskussion**

11.40 – 11.45 **Transanal minimally invasive (TAMIS) mucosal resection with muscular plication for patients with obstructed defecation syndrome – a prospective pilot study**
PO 4.2
 Kerstin Widmann, S. Riss, C. Dawoud, D. Gidl, Wien (Österreich)

11.45 – 11.50 **Diskussion**

11.50 – 11.55 **PLPR: Die perineale LigaSure Prolapsresektion (eine modifizierte PSPR Methode) Dr. F. Pakravan BKK-Zentrum Düsseldorf / Bedburg (ehemals PBKK)**
PO 4.3
 Faramarz Pakravan, A. Behrad, U. Sulkowski, Düsseldorf

11.55 – 12.00 **Diskussion**

12.00 – 12.05 **Die humane intestinale Spirochätose ist eine diagnostische Herausforderung. Ein Fallbericht.**
PO 4.4
 Carlo Vivaldi, H. Schäfer, Köln

12.05 – 12.10 **Diskussion**

12.10 – 12.15 **Robotische Resektionsrektopexie in NOTES-Technik beim Rektumprolaps**
PO 4.5
 Cristian Armas, M. Kornmann, Ulm

12.15 – 12.20 **Diskussion**

12.20 – 12.25 **Langzeitergebnisse nach Sphinkeeper®-Implantation zur Behandlung von Stuhlinkontinenz – wer sind gute Kandidatinnen / Kandidaten?**
PO 4.6
 Christopher Dawoud, K. M. Widmann, D. Pereyra, F. Harpain, S. Riss, Wien (Österreich)

12.25 – 12.30 **Diskussion**

12.30 – 12.35 **Schaffung eines künstlichen Schließmuskels mit einem neuen Silikonband zur Behandlung von Stuhlinkontinenz – Zwischenergebnisse einer prospektiven multizentrischen Studie**
PO 4.7
 Christopher Dawoud, Wien (Österreich); J. M. Devesa, Madrid (Spanien); M. Löhnert, Bielefeld; R. Vicente Madrid (Spanien); S. A. Metwalli, Bielefeld; S. Riss, Wien (Österreich)

12.35 – 12.40 **Diskussion**



Organisation und Teilnehmerregistrierung

**MCN Medizinische Congress-
organisation Nürnberg GmbH**

Neuwieder Str. 9
90411 Nürnberg

☎ 0911 39316-41
☎ 0911 39316-56
🌐 www.mcn-nuernberg.de
✉ info-dgk@mcn-nuernberg.de

- ▶ Die Anmeldung ist online über **www.koloproktologen-kongress.de** unter dem Menüpunkt „Anmeldung“ möglich.

Bei erstmaliger Anmeldung legen Sie sich einen persönlichen Login für das Teilnehmer-Management-Portal der MCN GmbH an (welcher auch für zukünftige Veranstaltungen Gültigkeit behält).

Sollten Sie bereits im Teilnehmer-Management-Portal registriert sein, so nutzen Sie bitte für die Buchung diese Anmeldedaten. Sollten Ihnen die Daten nicht mehr vorliegen, nutzen Sie bitte die Funktion „Passwort vergessen“.

Teilnahmegebühren

- ▶ Die Teilnahmegebühren sind auf der Veranstaltungswebsite unter: **www.koloproktologen-kongress.de/teilnahmegebuehren.php** veröffentlicht.



Veranstungsticket der DB

Mit dem Veranstaltungsticket der Deutschen Bahn zum DGK 2025.

- ▶ Die Buchung ist online über **www.koloproktologen-kongress.de** unter dem Menüpunkt „Informationen“ – „DB-Veranstungsticket“ möglich.

Nur in Verbindung mit einer Eintrittskarte o.ä. gültig.



Personenverzeichnis

- ▶ Eine Übersicht aller im Programm involvierten Personen finden Sie auf der Veranstaltungshomepage **www.koloproktologen-kongress.de** unter dem Menüpunkt „Referenten/Vorsitzende“.



**Inhaltsverzeichnis**

	Seite
Satellitensymposien / Workshop	30 – 32
Hauptponsoren, Sponsoren	33
Ausstellungsfirmen Pflegesymposium	34
Ausstellungsfirmen Hauptkongress	35
Ausstellungspläne	36 – 37
Industriesupport	38 – 40



**Donnerstag, 13. März 2025** | Saal Lech**17.30 – 19.30 Satellitensymposium 1:
Neue Horizonte in der Koloproktologie**

Vorsitz: Hannes Neeff, Freiburg

**17.30 – 18.10 Sakrale Neuromodulation in der Proktologie:
Wo stehen wir heute?**

Volker Kahlke, Kiel

**18.10 – 18.50 Wie KI & Co. neue Möglichkeiten des chirurgischen
Lernens schaffen. Was bieten cloudbasierte Video-
dokumentationssysteme?**

Hannes Neeff, Freiburg

18.50 – 19.30 Künstliche Intelligenz in der Gastroenterologie

Markus W. Scheppach, Augsburg

Diese Sitzung ist organisiert durch die Firma
Medtronic GmbH.**Donnerstag, 13. März 2025** | Raum Wertach**17.30 – 19.30 Satellitensymposium 2:
Präventionsstrategien bei analen intra-
epithelialen Neoplasien (AIN)**Vorsitz: Hartmut Schäfer, Köln
Carlo Vivaldi, Köln**17.30 – 17.40 Einführung / Moderation**

Hartmut Schäfer, Carlo Vivaldi, Köln

**17.40 – 18.00 Risikofaktoren für und Impfstrategien gegen anale
HPV-Infektionen, AIN und Analkarzinom**

Ulrike Wieland, Köln

**18.00 – 18.20 Zytologie und / oder HPV-Test und Histologie – was
brauchen wir vor der Therapie analer Dysplasien?**

Judith Lippler-Davidsson, Düsseldorf

**18.20 – 18.40 Überwachungsstrategien bei Risikogruppen – Rolle der
hochauflösenden Anoskopie (HRA)**

Hartmut Schäfer, Köln

**18.40 – 19.00 Behandlung von analen intraepithelialen Neoplasien –
muss alles entfernt werden?**

Carlo Vivaldi, Köln

19.00 – 19.20 Application and results of laser ablation for AIN

Emanuel Cavazzoni, Perugia (Italien)

19.20 – 19.30 Zusammenfassung und Diskussion

Hartmut Schäfer, Carlo Vivaldi, Köln

Diese Sitzung ist organisiert durch die Firma
THD SPA.



Donnerstag, 13. März 2025 | Raum Singold

17.30 – 19.30 **Satellitensymposium 3:
Personalmangel, Kostendruck, Ambulantisierung – ist die Patientensicherheit gefährdet?**

Vorsitz: Matthias Anthuber, Augsburg
Andreas Rink, Essen

-
- 17.30 – 17.54 **OP-Standards und Checklisten – Last oder Lösung**
Johannes Lauscher, Berlin
- 17.54 – 18.18 **Produktentscheidungen vom Faden bis zum Roboter – was sind die richtigen Kriterien?**
Daniel Hartmann, Tübingen
- 18.18 – 18.42 **Ist nur die OP-Technik entscheidend? Was benötigt man zusätzlich für eine gute Lebensqualität mit einem Stoma in der digitalen Ära?**
Peter Ambe, Witten
- 18.42 – 19.06 **Welchen Einfluss hat Fast Track auf die Behandlungsqualität?**
Benjamin Thoma, Freiburg
- 19.06 – 19.30 **Fast Track und Ambulantisierung unterstützen mit innovativen Konzepten**
Christian Grete, Hamburg

Diese Sitzung ist organisiert durch die Firmen
Coloplast GmbH / Johnson & Johnson Medical GmbH.

**Donnerstag, 13. März 2025** | Raum Merkur**17.15 – 18.15 Einfach helfen – mit transanaler Irrigation**

Vorsitz: Jennifer Linck, Hamburg

Eine planbare und regelmäßige Darmentleerung ist für Patientinnen und Patienten mit Darmfunktionsstörungen (z.B. bei LARS – low anterior resection syndrome) wichtig, um aktiv am Leben teilzunehmen. Die transanale Irrigation (TAI) stellt hier eine intelligente Weiterentwicklung des Einlaufes dar und ermöglicht es den Betroffenen, die Stuhlentleerung kontrolliert und planbar, ohne fremde Hilfe, auf der Toilette durchzuführen.

Doch wie hoch ist der Aufwand für Patientinnen / Patienten und Therapeutinnen / Therapeuten, die transanale Irrigation effektiv und konsequent durchführen zu können?

Die transanale Irrigation ist ein nebenwirkungsfreies Verfahren, das außer Wasser keine weiteren Zusätze erfordert. Es bedarf nur einer Einweisung durch qualifiziertes Fachpersonal und eine gute Motivationslage der Patientin / des Patienten.

In diesem Workshop möchten wir einen Überblick über den Nutzen von TAI geben und Unterstützungsmöglichkeiten für eine erfolgreiche Patientenanleitung aufzeigen.

Inhalte des Workshops:

- Einflüsse, Faktoren und Prävalenz für Darmfunktionsstörungen
- Indikationen sowie Kontraindikationen für eine transanale Irrigation
- Funktionsweise der transanaligen Irrigation, praktische Tipps zur Anleitung
- Hilfestellungen zur Verordnung von TAI

Dieser Workshop wird durch die Firma
Coloplast GmbH ausgerichtet.

**Coloplast**



Hauptponsoren

(Stand: 25.02.2025)

Medtronic GmbH

THD SPA

Sponsoren

(Stand: 25.02.2025)

Coloplast GmbH

Johnson & Johnson Medical GmbH

ConvaTec Germany GmbH

Takeda Pharma Vertrieb GmbH & Co. KG

Wir danken diesen Firmen für ihre Unterstützung!



Ausstellungsfirmen des Pflegesymposiums

(Stand: 25.02.2025)

Donnerstag, 13. März 2025, 08.30 – 13.00 Uhr

Klassik Radio Lounge und Klassik Radio Foyer

B | BRAUN
SHARING EXPERTISE

B. Braun Deutschland GmbH
& Co. KG

Basko Orthopädie
Handelsgesellschaft mbH

Coloplast GmbH

ConvaTec (Germany) GmbH

Dansac GmbH

Deutsche ILCO e.V.

Deutsche Morbus Crohn /
Colitis ulcerosa Vereinigung e.V.

Eakin Healthcare GmbH

FgSKW – Fachgesellschaft Stoma,
Kontinenz und Wunde e.V.

Hollister Incorporated

L'Arcobaleno C. Chiello &
C. Krahnert GbR

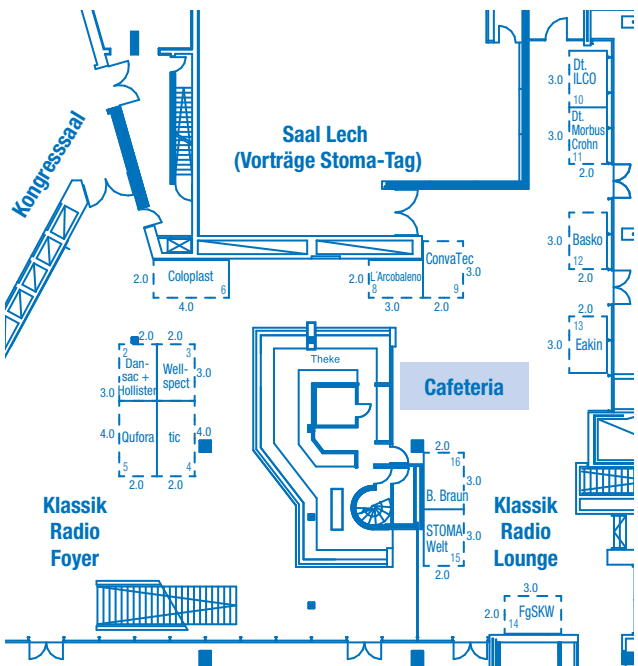
Qufora GmbH

Selbsthilfe Stoma-Welt e.V.

 **tic** Medizintechnik
Entwicklung Produktion Vertrieb

tic Medizintechnik GmbH & Co. KG

Wellspect GmbH





**Ausstellungsfirmen des Deutschen
Koloproktologen-Kongress**

(Stand: 25.02.2025)

14. – 15. März 2025

Klassik Radio Foyer und Klassik Radio Lounge

ascafamed GmbH

Axonics GmbH

benevi DermaPortal dp GmbH

biolitec biomedical technology GmbH

BOSANA Medizintechnik GmbH

Chemische Fabrik Kreussler
& Co. GmbH

Coloplast GmbH

DACH Medical Group GmbH

Deutsche Gesellschaft für
Koloproktologie e.V.

Deutsche Kontinenz Gesellschaft e.V.

Deutsche Morbus Crohn /
Colitis ulcerosa Vereinigung e.V.

Dr. Falk Pharma GmbH



DR. KADE Pharmazeutische
Fabrik GmbH

endorepair GmbH

Erbe Elektromedizin GmbH

Frankenman GmbH

GE HealthCare GmbH

IFM-Gerbershagen GmbH

INNOCEPT Biobedded
Medizintechnik GmbH

Innovalis

intros Medical Laser GmbH

Johnson & Johnson Medical GmbH

KARL STORZ SE & Co. KG

Kaymogyn GmbH

Medical Instruments
Corporation GmbH

Medizintechnik Rostock GmbH

Medtronic

Engineering the extraordinary

Medtronic GmbH

MICRO-TECH Europe GmbH

Ovesco Endoscopy AG

Phametra Pharma und
Medica-Trading GmbH

PharmaCare GmbH Homecare- und
Klinikservice

Primed Halberstadt Medizintechnik
GmbH

Procon Gesellschaft für Kontinenz-
versorgung und Rehabilitation mbH

Product Laboratory JvB GmbH

Qufora GmbH

SmartMann GmbH



Takeda Pharma Vertrieb GmbH
& Co. KG



THD S.P.A.



tic Medizintechnik
Entwicklung Produktion Vertrieb

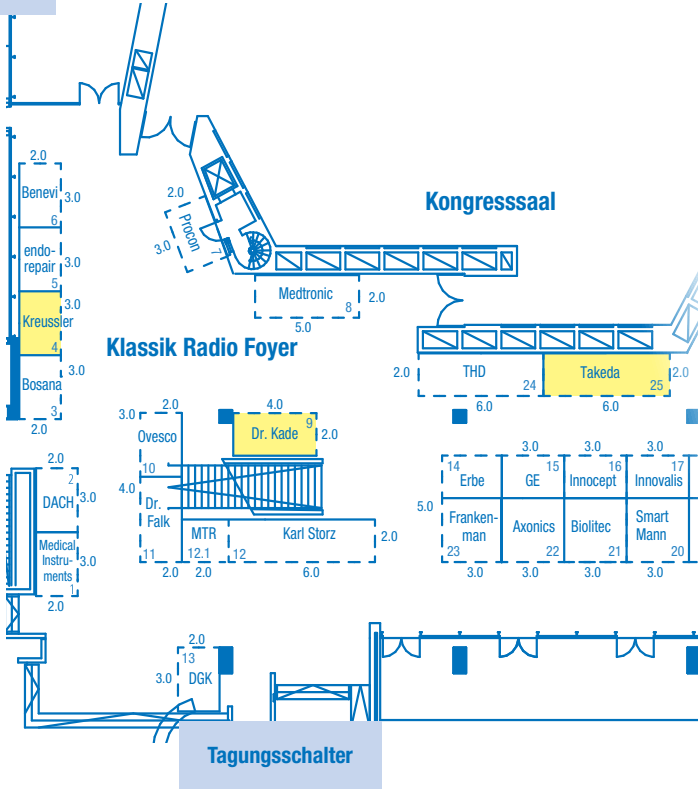
tic Medizintechnik GmbH & Co. KG

Wellspect GmbH



↑ zu den Räumen
Merkur
Herkules
August I
August II

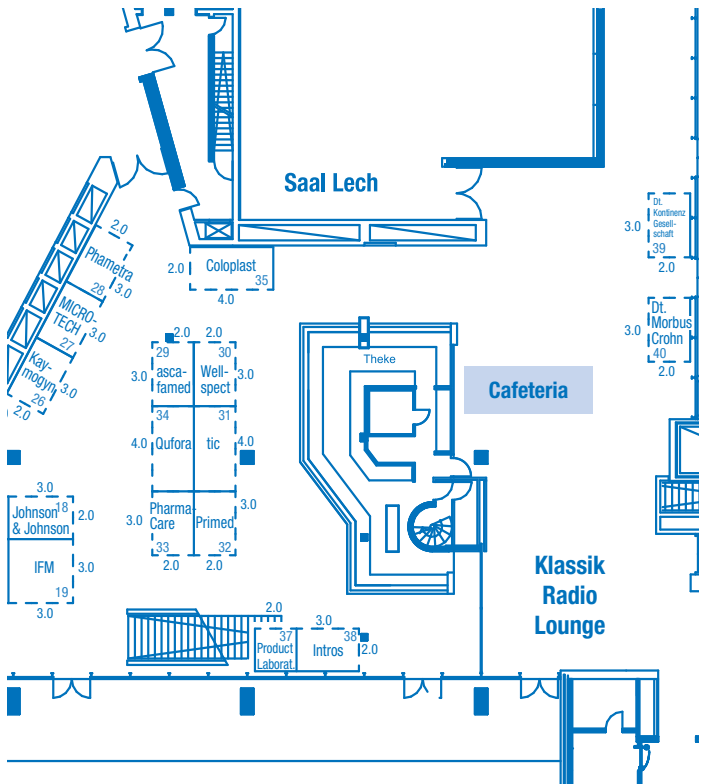
Cafeteria





(Stand: 25.02.2025)

zu den Räumen
**Singold
Wertach** ↑



Aufgrund der Gesetzeslage – Heilmittelwerbe-gesetz § 10 – dürfen nur ärztliche Teilnehmerinnen und Teilnehmer sowie Apothekerinnen und Apotheker über verschreibungspflichtige Produkte an Ausstellungsständen informiert werden. In der Folge bitten wir nur Teilnehmerinnen und Teilnehmer mit roten Ausweisen, die gelb markierten Firmen zu besuchen. Einen roten Ausweis erhalten ärztliche Teilnehmerinnen und Teilnehmer sowie Apothekerinnen und Apotheker.



Industriesupport

(Stand: 25.02.2025)

Gemäß den Empfehlungen der Bundesärztekammer sowie der Arbeitsgemeinschaft der Wissenschaftlichen Medizinischen Fachgesellschaften werden nachfolgend die Industriegelder offen gelegt. Die unten stehenden Unternehmen beteiligen sich im Leistungsaustausch wie dargestellt an der Veranstaltung.

Die zur Verfügung gestellten Mittel werden nicht für Rahmen- und Unterhaltungsprogramme etc. verwendet.

Insbesondere wird darauf hingewiesen, dass genannte Firmen keinen Einfluss auf die Beschaffungswege bzw. Preisgestaltung nehmen.

Firma	Leistung(en)	Summe
ascafamed GmbH	Ausstellungsstand	2.670,00 €
Axonics GmbH	Ausstellungsstand	4.005,00 €
B. Braun Deutschland GmbH & Co. KG	Ausstellungsstand, besondere Werbemaßnahme	1.020,00 €
Basko Healthcare	Ausstellungsstand	720,00 €
benevi medizinische Hautpflege	Ausstellungsstand	2.670,00 €
Bidelity	Ausstellungsstand	1.780,00 €
biolitec biomedical technology GmbH	Ausstellungsstand	4.005,00 €
BOSANA Medizintechnik GmbH	Ausstellungsstand	2.670,00 €
Coloplast GmbH	Ausstellungsstand, Satellitensymposium, Workshop (Stoma), Anzeigen im Pflegeflyer	12.120,00 €
ConvaTec Germany GmbH	Ausstellungsstand, besondere Werbemaßnahme	2.220,00 €
DACH Medical Group GmbH	Ausstellungsstand	2.670,00 €
Dr. Falk Pharma GmbH	Ausstellungsstand	3.560,00 €
DR. KADE Health Care	Ausstellungsstand, besondere Werbemaßnahmen	3.860,00 €
Eakin Healthcare GmbH	Ausstellungsstand	720,00 €



endorepair GmbH	Ausstellungsstand	2.670,00 €
Erbe Elektromedizin GmbH	Ausstellungsstand	2.670,00 €
Frankenman GmbH	Ausstellungsstand	4.005,00 €
GE HealthCare GmbH	Ausstellungsstand	2.670,00 €
Hollister Incorporated	Ausstellungsstand	720,00 €
IFM-Gerbershagen GmbH	Ausstellungsstand	4.005,00 €
INNOCEPT Biobedded Medizintechnik GmbH	Ausstellungsstand	2.670,00 €
Innovalis/Badimo – Wellness im Bad, Intimduschen	Ausstellungsstand	2.670,00 €
intros Medical Laser GmbH	Ausstellungsstand	2.670,00 €
Johnson & Johnson Medical GmbH	Ausstellungsstand, Satellitensymposium	7.670,00 €
KARL STORZ SE & Co. KG	Ausstellungsstand	5.340,00 €
Kaymogyn GmbH (DEUMAVAN)	Ausstellungsstand	2.670,00 €
KREUSSLER PHARMA	Ausstellungsstand	2.670,00 €
L'Arcobaleno, Claudia Chiello & Carsten Krahnert GbR	Ausstellungsstand	720,00 €
Medical Instruments Corporation GmbH	Ausstellungsstand	2.670,00 €
Medizintechnik Rostock GmbH	Ausstellungsstand	1.780,00 €
Medtronic GmbH	Ausstellungsstand, besondere Werbemaßnahme, Satellitensymposium	14.750,00 €
MICRO-TECH Europe GmbH	Ausstellungsstand	2.670,00 €
Ovesco Endoscopy AG	Ausstellungsstand	2.670,00 €
Phametra Pharma und Medica-Trading GmbH	Ausstellungsstand	2.670,00 €
PharmaCare GmbH Homecare- und Klinikservice	Ausstellungsstand	2.670,00 €
Primed Halberstadt Medizintechnik GmbH	Ausstellungsstand	2.670,00 €



Procon Gesellschaft für Kontinenzversorgung und Rehabilitation mbH	Ausstellungsstand	2.670,00 €
Qufora GmbH	Ausstellungsstand	4.520,00 €
SmartMann GmbH	Ausstellungsstand	4.005,00 €
Takeda Pharma Vertrieb GmbH & Co. KG	Ausstellungsstand, besondere Werbemaßnahmen	6.640,00 €
THD SPA	Ausstellungsstand, besondere Werbemaßnahme, Satellitensymposium	15.640,00 €
tic Medizintechnik GmbH & Co. KG	Ausstellungsstand, besondere Werbemaßnahme	4.820,00 €
Wellspect GmbH	Ausstellungsstand	3.390,00 €

52. Deutscher

Koloproktologen-Kongress

Augsburg

12. – 14. März 2026

**KONGRESS AM PARK
AUGSBURG**



SAVE THE DATE



Deutsche Gesellschaft für
Koloproktologie (DGK)
